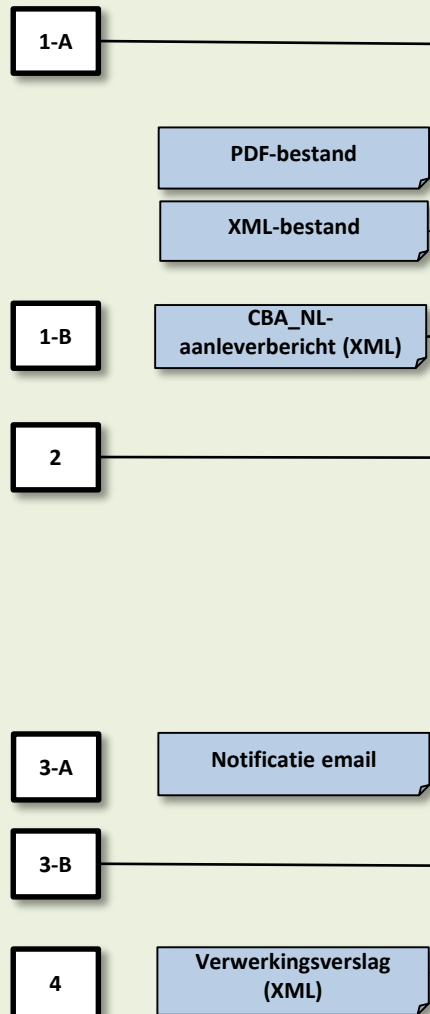
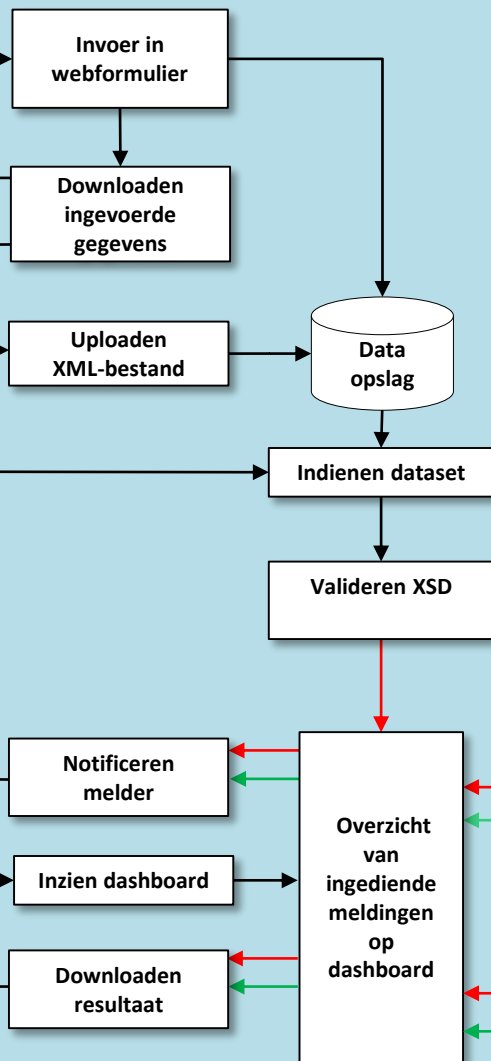


Melder

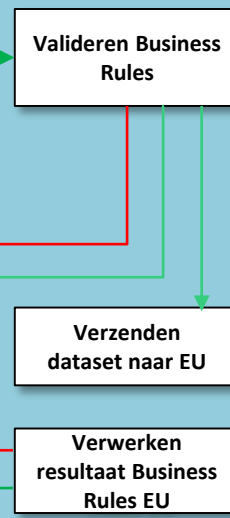


Belastingdienst Nederland

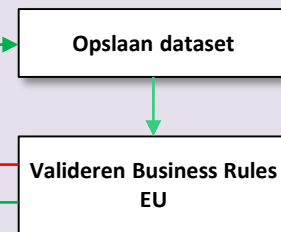
Gegevensportaal DAC6



Verwerkende systemen



DAC6 Centraal bestand (EU)



→ = Akkoord
→ = Niet akkoord

Toelichting dialoogmodel DAC6

#	Uitleg
	Om een DAC6 melding te kunnen doen, moet er een dataset worden aangemaakt. Een dataset bestaat uit ten minste één meldingsplichtige grensoverschrijdende constructie die is ingevoerd via het webformulier (1A) of door het uploaden van een XML-bestand (1B).
1-A	Door handmatig het webformulier in te vullen, kunnen meerdere constructies worden toegevoegd aan een dataset. Hierdoor is het mogelijk om handmatig meerdere grensoverschrijdende constructies te melden. Handmatige gecreëerde datasets kunnen achteraf worden gedownload als PDF-bestand of XML-bestand.
1-B	Door het uploaden van een XML-bestand die meerdere meldingsplichtige constructies bevat, wordt één dataset gecreëerd waarmee deze constructies in één keer gemeld worden.
2	De DAC6-melding is gedaan als de aangemaakte dataset ingediend is.
3-A	Iedere dataset heeft een bijbehorend verwerkingsverslag met daarin details over de status van de ingediende meldingen. Op het moment dat het verwerkingsverslag klaar staat, ontvangt de melder een hiervan een notificatie per -mail.
3-B	De status van een ingediende dataset (geaccepteerd of afgewezen) is in te zien op het overzicht dat getoond wordt op het dashboard.
4	Het verwerkingsverslag kan vanaf het dashboard worden gedownload als XML-bestand.